uc3m | Universidad Carlos III de Madrid
BIBLIOTECA

Préstamo de libros electrónicos

La plataforma de Préstamo de libros electrónicos permite la lectura en línea o sin conexión de libros electrónicos adquiridos de diferentes editoriales.

Política de préstamo

Tipos de usuario: No hay distinción entre PDI, PAS o estudiantes

Tipos de ejemplar:

	DÍAS DE PRÉSTAMO	RESERVAS	RENOVACIONES
INTERCAMBIO (Editoriales Universitarias)	15 días	SÍ	NO
OC Obras de creación	15 días	SÍ	NO
BR Bibliografía recomendada	7 días	SÍ	NO

Nº de ejemplares concurrentes en préstamo: **2 ejemplares**

NO habrá renovaciones

Nº Reservas: **máximo 3**

Tiempo de espera desde que se libera la reserva hasta que el ejemplar está disponible para el préstamo: **1 día (la reserva caduca a las 23:59 del día siguiente)**

Cómo buscar e-books en el catálogo

En la página de inicio tendrá acceso a los títulos más relevantes a través de una serie de carruseles y a un menú por **Áreas Temáticas**

En la parte superior se encuentra el cajetín de **Búsqueda sencilla** mediante el cual podrá realizar consultas en el catálogo empleando palabras clave, buscando en "Todos los campos" o delimitando por uno de ellos.

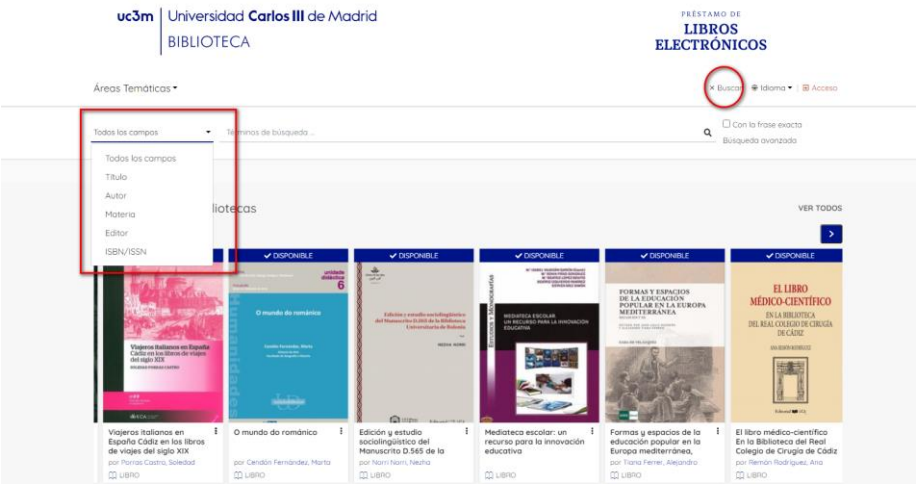

Pueden realizar también **Búsquedas Avanzadas** combinando distintos campos al efectuar la consulta.

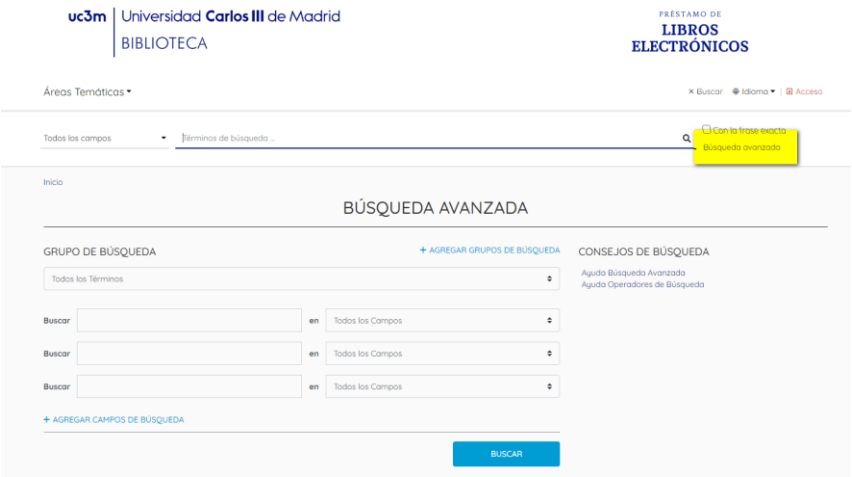

En esta misma pantalla encontrará **Consejos de búsqueda** útiles para búsquedas más precisa.

La pantalla de resultados ofrece una serie de **facetas o filtros** (menú izquierda) ordenados por defecto por relevancia, sin embargo este criterio puede ser cambiado.

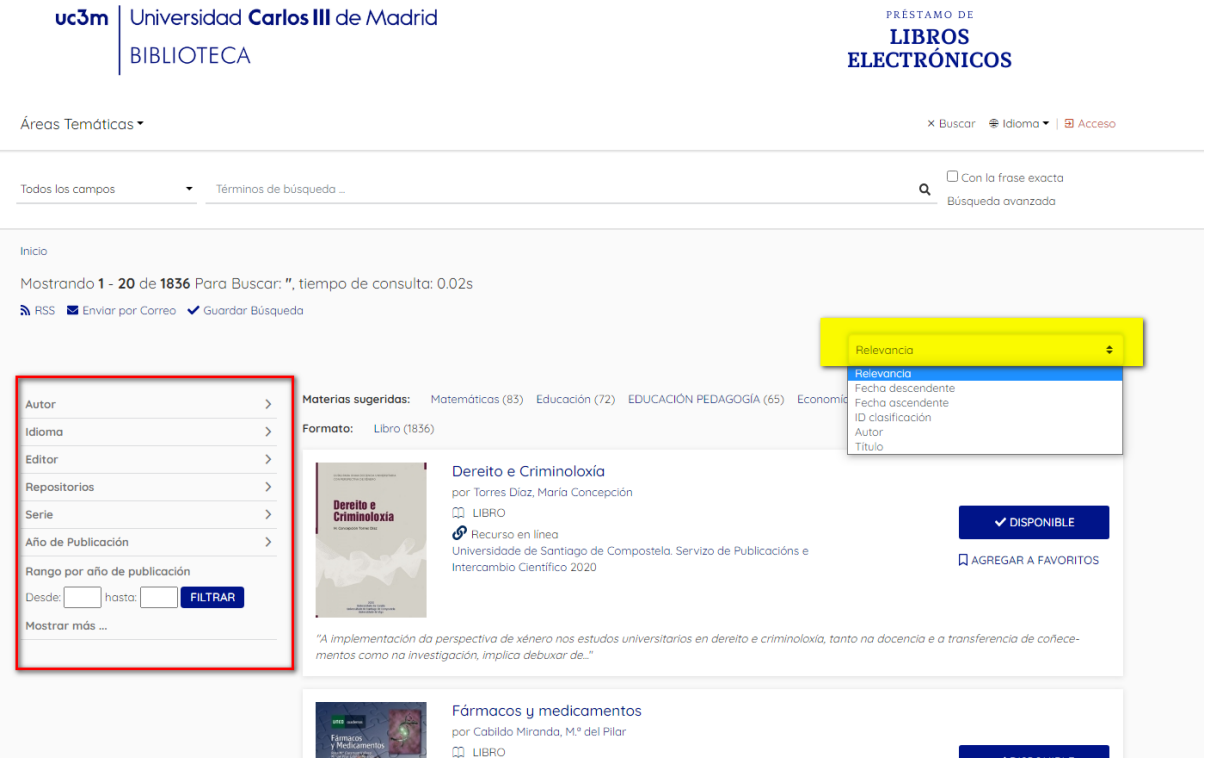

A su vez se podrá suscribir, guardar o envíar por e-mail la consulta realizada.

Cómo prestar e-books del catálogo

Para poder disfrutar de los títulos del catálogo en préstamo, se debe autenticar haciendo clic en **Acceso** desde la página de inicio e introducir su nombre de usuario y contraseña de acceso (cuenta UC3M). Lo puede hacer desde su ordenador personal (PC o Mac) o dispositivo móvil (teléfono, tablet, etc.).

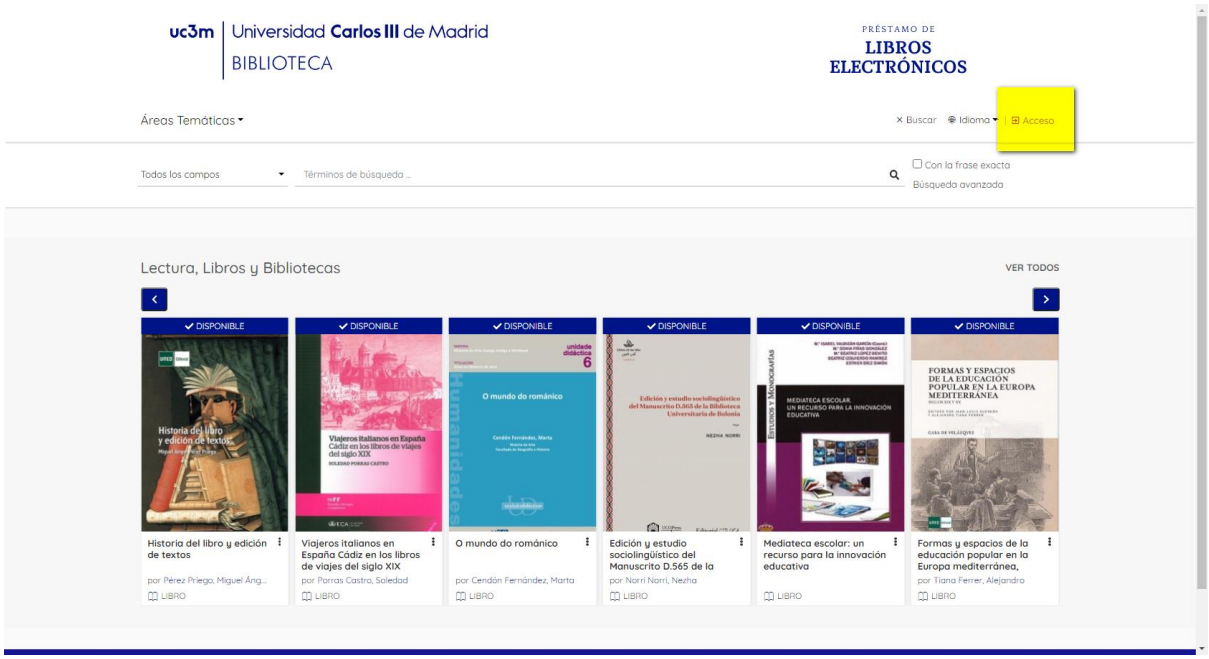

Cada usuario dispone de una **sección personal** y en ella puede ver los recursos digitales en préstamo, las reservas y sus favoritos, las búsquedas guardadas, los datos de su perfil y el historial de accesos a los contenidos

Cómo leer e-books del catálogo

Cuando el título buscado esté disponible, pulse sobre el título para acceder a la ficha del mismo.

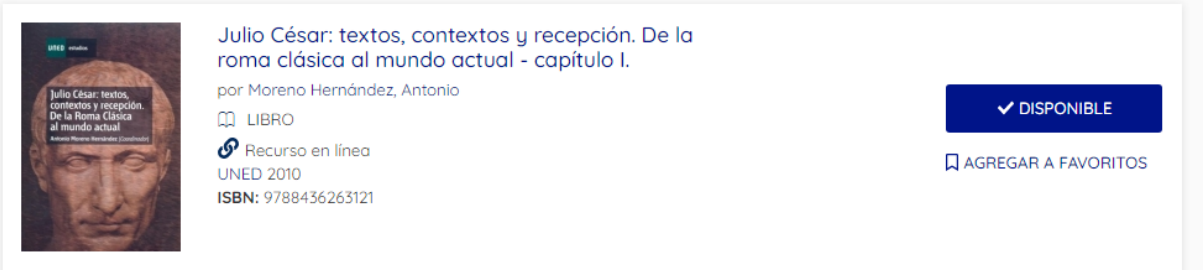

Para realizar el préstamo tiene que pulsar el botón **Prestar**, éste quedará automáticamente prestado a su nombre y se podrá disfrutar de su lectura el tiempo estipulado por la biblioteca.

La lectura se puede hacer a través de dos canales:

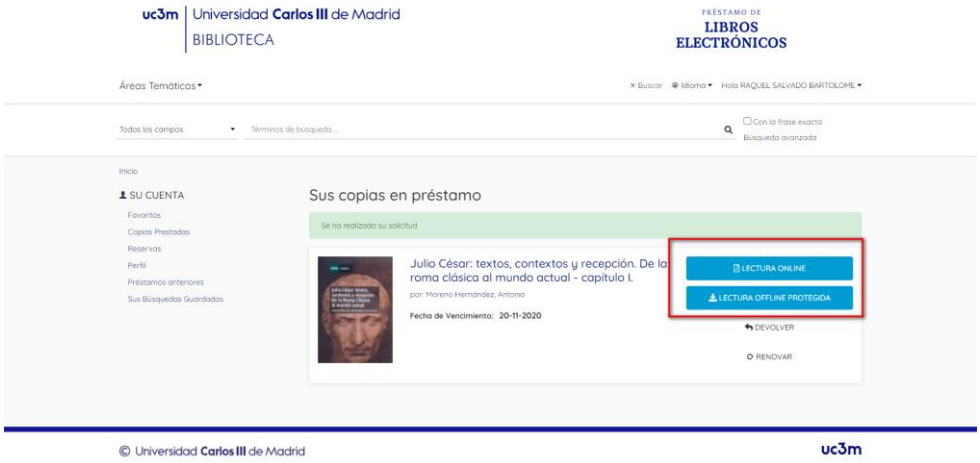

1. **Lectura online vía web**. Disponible para cualquier dispositivo móvil o tablet, lector electrónico, pc, ordenador portátil y cualquier otro dispositivo con conexión a internet y navegador web.

2. **Lectura offline en ordenador o dispositivo.** Para la lectura offline requiere los siguientes requisitos previos:

• Smartphone, tabletas y otros dispositivos:

* Apple iOS 4 o superior
* Android 4.0.3 o superior
*Apps compatibles con Adobe DRM (Bluefire, Aldiko, ...)
* Cuenta Adobe ID

• Descarga en ordenadores personales:

* PC o Mac
* Aplicación gratuita Adobe Digital Editions
* Cuenta Adobe ID

• Descarga en lectores de libros electrónicos:

* Lector de libros electrónicos o dispositivo compatible con Adobe DRM
* Cuenta Adobe ID

Importante:
*Compruebe que dispone de una cuenta Adobe ID. En caso contrario, pulse aquí para crear su cuenta.

*Visita el sitio web de descargas de Adobe Digital Editions

*Autorice su equipo: una vez descargada la aplicación, es necesario que el equipo quede asociado a su cuenta Adobe ID para que Adobe Digital Editions le permita acceder a los libros electrónicos. En el menú superior, seleccione la opción **Ayuda / Autorizar equipo**

Cómo devolver un ejemplar

La devolución de ejemplares se tiene que hacer desde su cuenta **Adobe Digital Editions:**

Es importante tener en cuenta que la política de préstamos está limitada a 2 ejemplares concurrentes en préstamo, por tanto si un usuario quisera un nuevo préstamo, debería devolver alguno ya prestado

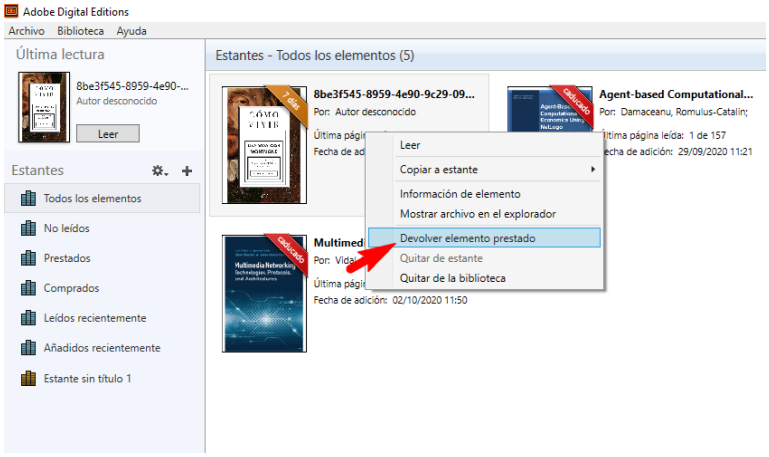

Bluefire reader para dispositivos iOS y Android

Para acceder a los libros electrónicos descargados en tu iPhone® o iPad® o Android deberá tener una cuenta Adobe ID y un app de lectura compatible con Adobe DRM, en este caso proponemos el app gratuita **Bluefire.**
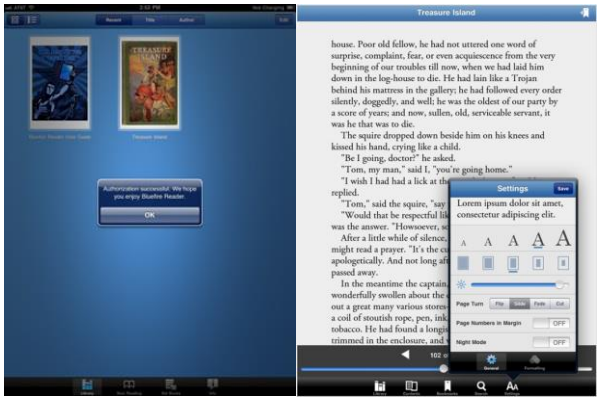
Descargue esta aplicación gratuita desde la *store* de su dispositivo.